

WASTE ELECTRICAL & ELECTRONIC EQUIPMENT

Disposal of Electric and Electronic Equipment (applicable in the E.U. and other European countries with separate collection systems)

ENGLISH: This symbol on the product or its packaging means that this product must not be treated as unsorted household waste. In accordance with EU Directive 2012/19/EU on Waste Electrical and Electronic Equipment (WEEE), this electrical product must be disposed of in accordance with the user's local regulations for electrical or electronic waste. Please dispose of this product by returning it to your local point of sale or recycling pickup point in your municipality.

DEUTSCH: Dieses auf dem Produkt oder der Verpackung angebrachte Symbol zeigt an, dass dieses Produkt nicht mit dem Hausmüll entsorgt werden darf. In Übereinstimmung mit der Richtlinie 2012/19/EU des Europäischen Parlaments und des Rates über Elektro- und Elektronik-Altgeräte (WEEE) darf dieses Elektrogerät nicht im normalen Hausmüll oder dem Gelben Sack entsorgt werden. Wenn Sie dieses Produkt entsorgen möchten, bringen Sie es bitte zur Verkaufsstelle zurück oder zum Recycling-Sammlungspunkt Ihrer Gemeinde.

ESPAÑOL: Este símbolo en el producto o su empaque indica que el producto no debe tratarse como residuo doméstico. De conformidad con la Directiva 2012/19/EU de la UE sobre residuos de aparatos eléctricos y electrónicos (RAEE), este producto eléctrico no puede desecharse se con el resto de residuos no clasificados. Deshágase de este producto devolviéndolo a su punto de venta o a un punto de recolección municipal para su reciclaje.

FRANÇAIS: Ce symbole sur le produit ou son emballage signifie que ce produit ne doit pas être traité comme un déchet ménager. Conformément à la Directive 2012/19/EU sur les déchets d'équipements électriques et électroniques (DEEE), ce produit électrique ne doit en aucun cas être mis au rebut sous forme de déchet municipal non trié. Veuillez vous débarrasser de ce produit en le renvoyant à son point de vente ou au point de ramassage local dans votre municipalité, à des fins de recyclage.

POLSKI: Jeśli na produkcie lub jego opakowaniu umieszczono ten symbol, wówczas w czasie utylizacji nie wolno wyrzucać tego produktu wraz z odpadami komunalnymi. Zgodnie z Dyrektywą Nr 2012/19/EU w sprawie zużytego sprzętu elektrycznego i elektronicznego (WEEE), niniejszego produktu elektrycznego nie wolno usuwać jako nie posortowanego odpadu komunalnego. Prosimy o usunięcie niniejszego produktu poprzez jego zwrot do punktu zakupu lub oddanie do miejscowego komunalnego punktu zbiórki odpadów przeznaczonych do recyklingu.

ITALIANO: Questo simbolo sul prodotto o sulla relativa confezione indica che il prodotto non va trattato come un rifiuto domestico. In ottemperanza alla Direttiva UE 2012/19/EU sui rifiuti di apparecchiature elettriche ed elettroniche (RAEE), questa prodotto elettrico non deve essere smaltito come rifiuto municipale misto. Si prega di smaltire il prodotto riportandolo al punto vendita o al punto di raccolta municipale locale per un opportuno riciclaggio.

WARRANTY NOTE | GARANTIE BEI | GARANTÍA EN: | GARANTIA EN: | GWARANCJA NA: | GARANTZIA A:
manhattanproducts.com

EN MÉXICO: Póliza de Garantía Manhattan — Datos del importador y responsable ante el consumidor IC Intracom México, S.A.P.I. de C.V. - Av. Interceptor Poniente # 73, Col. Parque Industrial La Joya, Cuautlilán Izcalli, Estado de México, C.P. 54730, México. • Tel. (55) 1500-4500 - La presente garantía cubre los siguientes productos contra cualquier defecto de fabricación en sus materiales y mano de obra. — A) Garantizamos los productos de limpieza, aire comprimido y consumibles,

por 60 días a partir de la fecha de entrega, o por el tiempo en que se agote totalmente su contenido por su propia función de uso, lo que suceda primero. B) Garantizamos los productos con partes móviles por tres años. C) Garantizamos los demás productos por 5 años (productos sin partes móviles), bajo las siguientes condiciones: 1. Todos los productos a que se refiere esta garantía, ampara su cambio físico, sin ningún cargo para el consumidor. 2. El comercializador no tiene talleres de servicio, debido a que los productos que se garantizan no cuentan con reparaciones, ni refacciones, ya que su garantía es de cambio físico. 3. La garantía cubre exclusivamente aquellas partes, equipos o sub-ensambles que hayan sido instalados de fábrica y no incluye en ningún caso el equipo adicional o cualesquiera que hayan sido adicionados al mismo por el usuario o distribuidor. • Para hacer efectiva esta garantía bastará con presentar el producto al distribuidor en el domicilio donde fue adquirido o en el domicilio de IC Intracom México, S.A.P.I. de C.V., junto con los accesorios contenidos en su empaque, acompañado de su póliza debidamente llenada y sellada por la casa vendedora (indispensable el sello y fecha de compra) donde lo adquirió, o bien, la factura o ticket de compra original donde se mencione claramente el modelo, número de serie (cuando aplique) y fecha de adquisición. Esta garantía no es válida en los siguientes casos: Si el producto se hubiese utilizado en condiciones distintas a las normales; si el producto no ha sido operado conforme a los instructivos de uso; o si el producto ha sido alterado o tratado de ser reparado por el consumidor o terceras personas.

REGULATORY STATEMENTS

FCC Class B

This equipment has been tested and found to comply with the limits for a Class B digital device, pursuant to Part 15 of Federal Communications Commission (FCC) Rules. These limits are designed to provide reasonable protection against harmful interference in a residential installation. This equipment generates, uses and can radiate radio frequency energy, and if not installed and used in accordance with the instructions may cause harmful interference to radio communications. However, there is no guarantee that interference will not occur in a particular installation. If this equipment does cause harmful interference to radio or television reception, which can be determined by turning the equipment off and on, try to correct the interference by one or more of the following measures: reorient or relocate the receiving antenna; increase the separation between the equipment and the receiver; connect the equipment to an outlet on a circuit different from the receiver; or consult the dealer or an experienced radio/TV technician for help.

CE/UKCA

ENGLISH: This device complies with the requirements of CE 2014/30/EU (UKCA Electromagnetic Compatibility Regulations 2016) and / or 2014/35/EU (UKCA Electrical Equipment (Safety) Regulations 2016). The Declaration of Conformity for is available at:

DEUTSCH: Dieses Gerät entspricht der CE 2014/30/EU und / oder 2014/35/EU. Die Konformitätserklärung für dieses Produkt finden Sie unter:

ESPAÑOL: Este dispositivo cumple con los requerimientos de CE 2014/30/EU y / o 2014/35/EU. La declaración de conformidad esta disponible en:

FRANÇAIS: Cet appareil satisfait aux exigences de CE 2014/30/EU et / ou 2014/35/EU. La Déclaration de Conformité est disponible à:

POLSKI: Urządzenie spełnia wymagania CE 2014/30/EU / / lub 2014/35/EU. Deklaracja zgodności dostępna jest na stronie internetowej producenta:

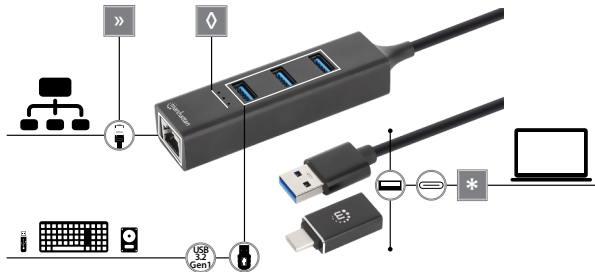
ITALIANO: Questo dispositivo è conforme alla CE 2014/30/EU e / o 2014/35/EU. La dichiarazione di conformità è disponibile at:

support.manhattanproducts.com/barcode/180894

3-Port USB 3.0 Type-C/A Combo Hub with Gigabit Ethernet Network Adapter Instructions

Model 180894

Important: Read before use. • Importante: Leer antes de usar.



Plug-and-play installation for fast and easy setup

– no driver download required;


Windows®, macOS®, Linux® and Chrome OS™ compatible.

* If using the USB-B plug, insert the USB-A plug into the USB-C plug.

◇ LED power indicator.

» RJ45 port: After you have connected this product to your computer and to the network via Ethernet cable —

Windows users: the driver installs automatically and the connection is ready afterwards.

Mac users: Network connection should be automatic; if not, go to **System Preferences**, then **Network**, click +/  (then **Add Service...**), select **USB**

10/100/1000 LAN from the Interface dropdown list, and click **Create**.

For specifications, go to manhattanproducts.com.

For additional benefits:

Scan to register your product warranty



or go to: register.manhattanproducts.com/r/180894



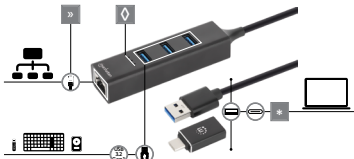
North & South America
IC Intracom Americas
550 Commerce Blvd.
Oldsmar, FL 34677, USA

Asia & Africa
IC Intracom Asia
4-F, No. 77, Sec. 1, Xintai 5th Rd.
Xizhi Dist., New Taipei City 221, Taiwan

Europe
IC Intracom Europe
Löbhuber Str. 7
D-58553 Halver, Germany

All trademarks and trade names are the property of their respective owners. © IC Intracom. All rights reserved. Manhattan is a trademark of IC Intracom, registered in the U.S. and other countries.

MH_180894_QIG_0223_REV_5.11



DEUTSCH

Plug-and-Play für schnelle und einfache Einrichtung - kein Treiber-Download erforderlich; kompatibel mit Windows®, macOS®, Linux® und Chrome OS™.

* Wenn Sie den USB-C-Stecker verwenden, stecken Sie den USB-A-Stecker in den USB-C-Stecker.

◇ Eine leuchtende LED zeigt an, dass der Port aktiv ist.

» RJ45-Port: Nachdem Sie dieses Produkt über ein Ethernet-Kabel an Ihren Computer und an das Netzwerk angeschlossen haben – Windows-Benutzer: Der Treiber wird automatisch installiert und die Verbindung ist danach bereit. Mac-Benutzer: Die Netzwerkverbindung sollte automatisch erfolgen; falls nicht, gehen Sie zu **Systemeinstellungen**, dann zu **Netzwerk**, klicken Sie auf + / **... V** (dann **Dienst hinzufügen ...**), wählen Sie **USB 10/100/1000 LAN** aus der Schnittstellen-Dropdown-Liste und klicken Sie auf **Erstellen**.

Die Spezifikationen finden Sie auf manhattanproducts.com. Registrieren Sie Ihr Produkt auf register.manhattanproducts.com/r/180894 oder scannen Sie den QR-Code auf dem Deckblatt.

ESPAÑOL

Plug and play - dispositivo listo

para usar con una configuración rápida y fácil, no se requiere descarga de controladores; compatible con Windows®, macOS®, Linux® y Chrome OS™.

* Si usa el enchufe USB-C, inserte el enchufe USB-A en el enchufe USB-C.

◇ Un LED iluminado indica que un puerto está activo.

» Puerto RJ45: Después de haber conectado este producto a su ordenador y a la red a través de un cable Ethernet— Usuarios de Windows: el controlador se instala de manera automática para que la conexión esté luego lista. Usuarios de Mac: La conexión con la red debe establecerse de forma automática; en caso contrario, vaya a **Preferencias del sistema**, luego a la **Red**, haga clic en + / **... V** (a continuación **Agregar servicio...**), seleccione **USB 10/100/1000 LAN** en la lista desplegable de interfaz y presione **Crear**.

Para especificaciones, visite manhattanproducts.com. Registre el producto en register.manhattanproducts.com/r/180894 o escanee el código QR en la cubierta.

FRANÇAIS

Plug and play pour une installation rapide et facile - pas de téléchargement de pilote nécessaire; compatible Windows®, macOS®, Linux® et Chrome OS™.

* Si vous utilisez la fiche USB-C, insérez la fiche USB-A dans la fiche USB-C.

◇ Une LED allumée indique que un port est actif.

» Port RJ45 : Après avoir connecté

ce produit à votre ordinateur et au réseau via un câble Ethernet — Utilisateurs Windows : le pilote s'installe automatiquement et la connexion est alors établie.

Utilisateurs Mac : La connexion réseau doit être automatique ; sinon, allez dans **Préférences Système**, puis **Réseau**, cliquez sur + / **... V** (puis **Ajouter un Service...**), sélectionnez **USB 10/100/1000 LAN** dans la liste déroulante Interfaces, puis cliquez sur **Créer**.

Vous trouvez les spécifications sur manhattanproducts.com. Enregistrez votre produit sur register.manhattanproducts.com/r/180894 ou scannez le code QR figurant sur la couverture.

POLSKI

Funkcja Plug and play zapewnia szybką i łatwą konfigurację – nie wymaga pobierania sterowników; kompatybilna z systemami Windows®, Mac OS®, Linux® oraz Chrome OS®.

* Jeśli używasz wtyczki USB typu C, włóż wtyczkę USB typu A do wtyczki USB typu C.

◇ Zapalona dioda LED oznacza, że port jest aktywny.

» Port RJ45: Po podłączeniu tego produktu do komputera i do sieci za pomocą kabla Ethernet — Użytkownicy systemu Windows: sterownik instaluje się automatycznie, po czym połączenie jest gotowe. Użytkownicy komputerów Mac: Połączenie sieciowe powinno być automatyczne; jeśli nie jest przyjdź do **Preferencji systemowych**, następnie wybierz opcję **Sieć**,

kliknij + / **... V** (wówczas **Dodaj usługę...**), wybierz **USB 10/100/1000 LAN** z listy rozwijanej Interfejsy, a następnie kliknij **Utwórz**.

Pełną specyfikację produktu znajdziecie Państwo na stronie manhattanproducts.com.

Zarejestruj produkt na register.manhattanproducts.com/r/180894 lub zeskanuj znajdujący się na pokrywie kod QR.

ITALIANO

Plug and play per un'impostazione semplice e veloce - non è necessario scaricare il driver; compatibile con Windows®, macOS®, Linux® e Chrome OS™.

* Se si utilizza la spina USB-C, inserire la spina USB-A nella spina USB-C.

◇ Un LED acceso indica che una porta è attiva.

» Porta RJ45: Dopo aver collegato questo prodotto al computer e alla rete tramite il cavo Ethernet — Utenti Windows: il driver si installa automaticamente. La connessione è pronta. Utenti Mac: La connessione alla rete dovrebbe essere automatica; in caso contrario, vai in **Preferenze di sistema**, poi **Rete**, fai clic su + / **... V** (quindi **Aggiungi servizio...**), seleziona **USB 10/100/1000 LAN** dall'elenco a tendina Interfaccia e fai clic su **Crea**.

Per ulteriori specifiche, visita il sito manhattanproducts.com. Registra il tuo prodotto su register.manhattanproducts.com/r/180894 o scansiona il codice QR presente sulla copertina.