



TR-004

Quick Installation Guide

快速安裝手冊 빠른 설치 설명서 Guía de Instalación Rápida

クイックインストールガイド Hızlı Kurulum Kılavuzu

คู่มือการติดตั้งแบบเร็ว Gyors telepítési útmutató

Instrukcja szybkiej instalacji Průvodce rychlou in

Kurzinstallationsanleitung 快速安裝指南

Guida di installazione rapida

Краткое руководство

Snabbinstallationsguide

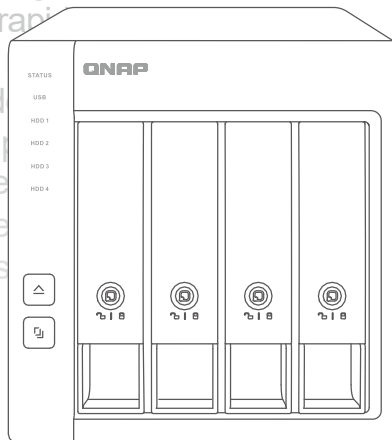
Guia de Instalação Rápida

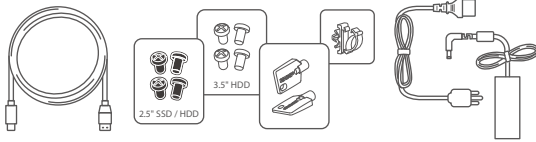
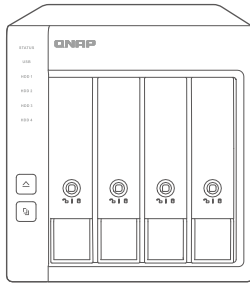

Hurtiginstallasjonsveile

Hurtig installasjonsveile

Pika-asennusopas Ins

Snelle Installatiegids



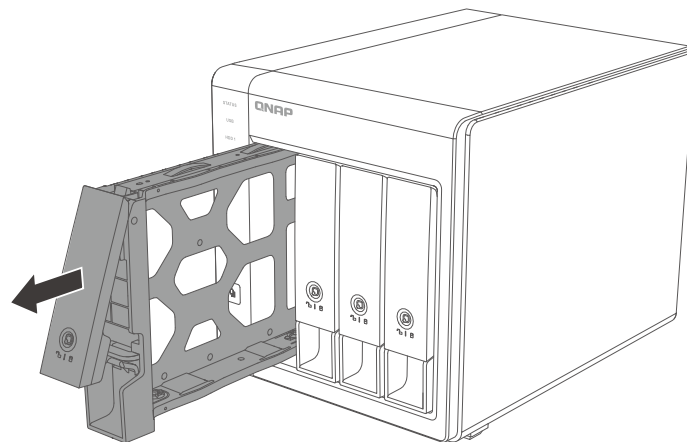
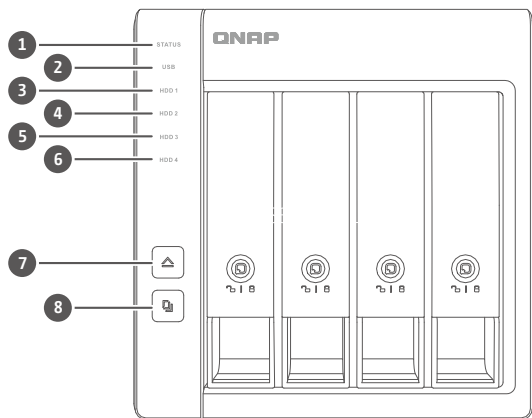


SSD/HDD

<https://www.qnap.com/compatibility>



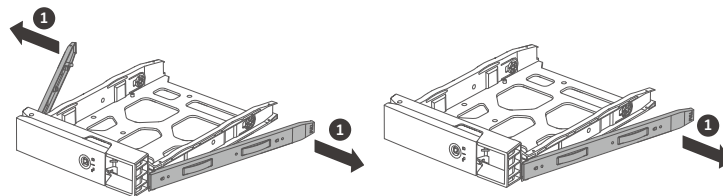
- All the drive data will be cleared upon SSD / HDD initialization ----- en
- Alle Laufwerksdaten werden bei SSD/HDD-Initialisierung gelöscht ----- de
- Toutes les données présentes sur les disques seront effacées lors de l'initialisation des SSD/HDD ----- fr
- Tutti i dati presenti verranno cancellati durante l'inizializzazione degli SSD / HDD ----- it
- Todos los datos del disco serán borrados con la inicialización del SSD / HDD ----- es
- Alle gegevens worden gewist tijdens de initialisatie van de SSD / HDD's ----- nl
- All data kommer att raderas när SSD / HDD initieras ----- sv
- SSD / HDD alustaminen poistaa kaikki tiedostot ----- fi
- Alle data på drevet vil blive ryddet efter initialisering af SSD / HDD ----- da
- All data vil bli slettet når SSD / HDD er initialisert ----- no
- Todos os dados do SSD / HDD serão apagados com a inicialização do SSD / HDD ----- pt
- После инициализации SSD/HDD все данные на нем будут удалены ----- ru
- 硬碟初始化時，所有資料皆會被清除 ----- tw
- 所有 SSD / HDD 上的数据都将会被清除 ----- cn
- SSD/HDD を初期化すると、すべてのデータが消去されます ----- ja
- SSD / HDD 를 초기화 시키면 드라이브의 모든 데이터가 손실됩니다 ----- ko
- ข้อมูลในไดรฟ์จะถูกลบออก เมื่อมีการตั้งค่าเริ่มต้น ----- th
- Kurulum başlangıcında SSD / HDD disk üzerinde ki tüm veri silinecektir ----- tr
- Minden korábbi adat törlődik az SSD / HDD-ről az első rendszerindítás során ----- hu
- Všetchna data na SSD / HDD budou smazána v důsledku inicializace ----- cs
- Podczas instalacji wszystkie dane na dyskach SSD / HDD zostaną usunięte ----- pl
- يتم مسح كل بيانات محرك الأقراص عند تهيئة HDD(قرص الحالة الصلبة) / SSD(محرك الأقراص الصلبة) ----- ar



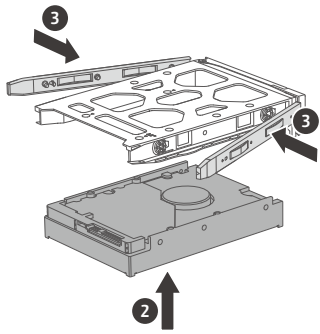
- 1 Status LED
- 2 USB LED
- 3 HDD1 LED
- 4 HDD2 LED
- 5 HDD3 LED
- 6 HDD4 LED
- 7 Eject button
- 8 USB One Touch Copy button (QTS only)

3.5-inch HDD

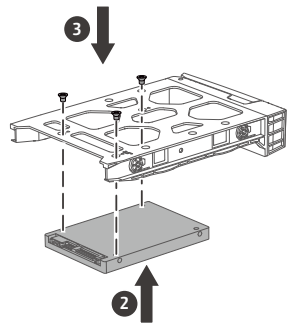
2.5-inch HDD / SSD



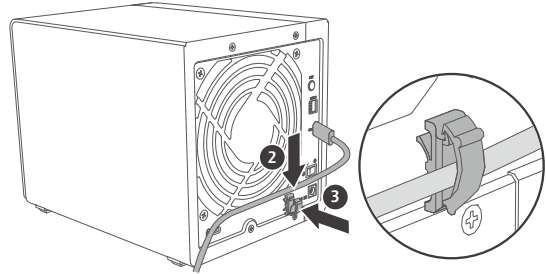
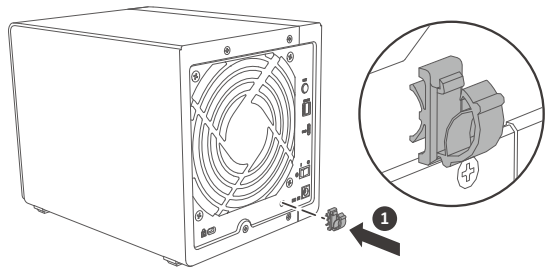
3.5-inch HDD



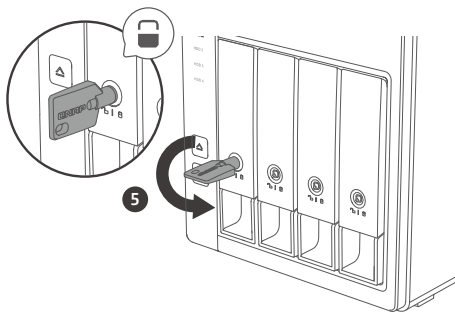
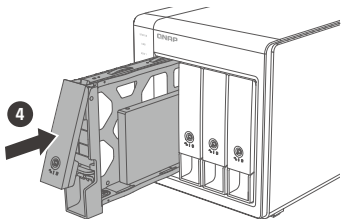
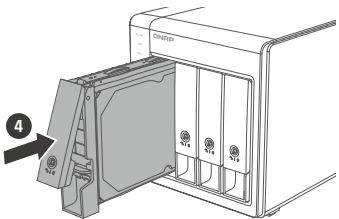
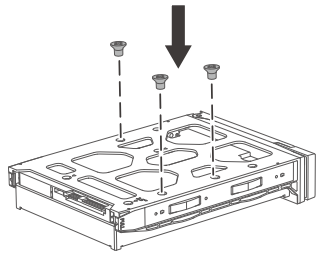
2.5-inch HDD / SSD

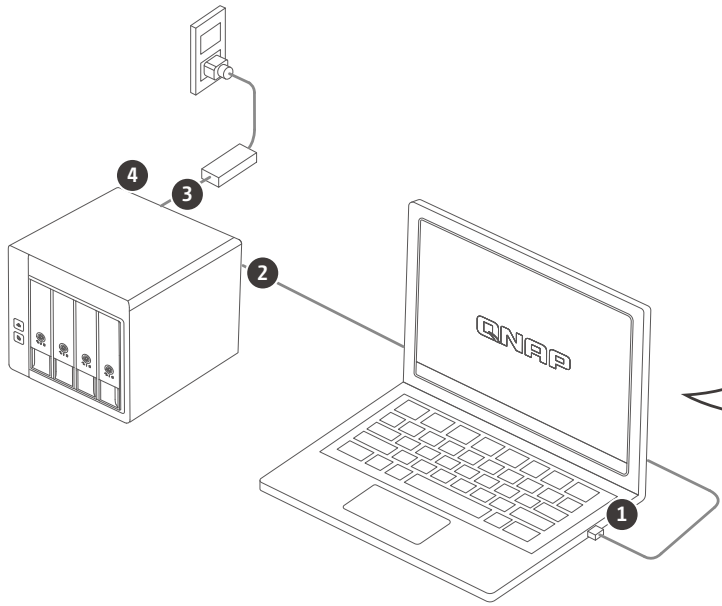
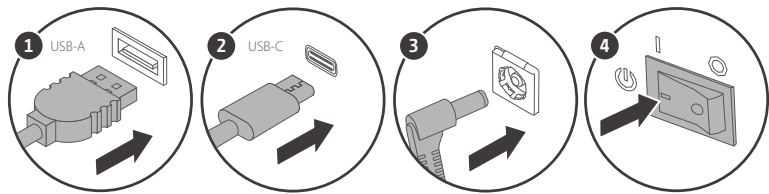


USB Cable Lock



USB Cable Lock





QTS
Storage & Snapshots

a

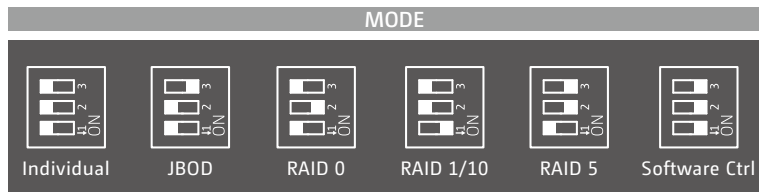
QNAP NAS

QNAP External
RAID Manager

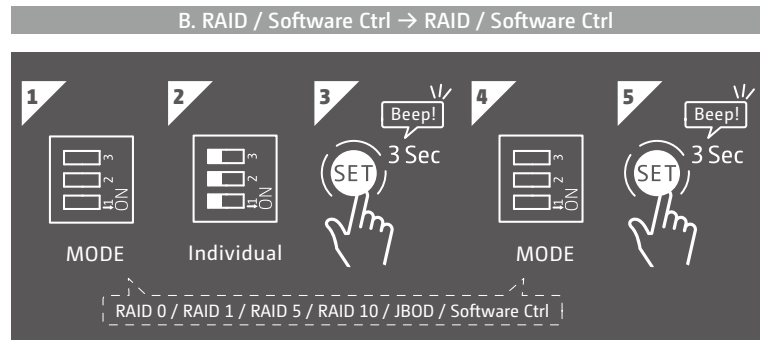
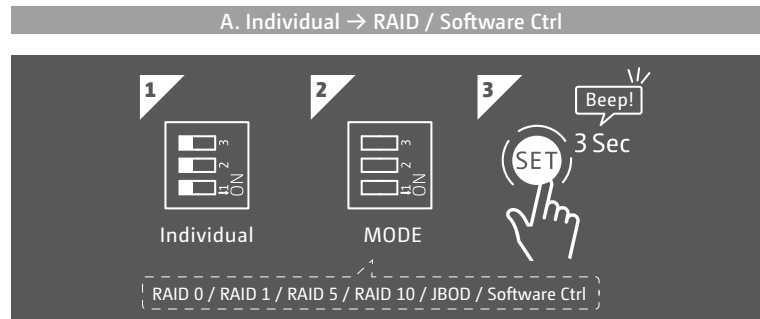
↓ www.qnap.com/download

b

Windows® / macOS

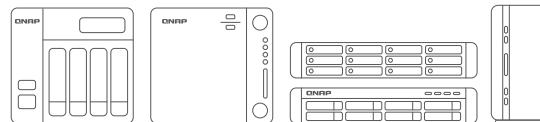


- Changing the RAID mode deletes all data. ----- en
- Durch das Ändern des RAID-Modus werden alle Daten gelöscht. ----- de
- La modification du mode RAID supprime toutes les données. ----- fr
- La modifica della modalità RAID comporta l'eliminazione di tutti i dati. ----- it
- Al cambiar el modo de RAID se borran todos los datos. ----- es
- Door de RAID-modus te wijzigen, worden alle gegevens verwijderd. ----- nl
- Att ändra RAID-läge raderar all data ----- sv
- RAID-tilan muuttaminen poistaa kaikki tiedot. ----- fi
- Ændring af RAID-tilstand sletter alle data. ----- da
- Hvis du endrer RAID-modus, blir alle data slettet. ----- no
- Alterar o modo RAID, exclui todos os dados. ----- pt
- При изменении режима RAID все данные будут удалены. ----- ru
- 更換 RAID 模式將清除所有資料。 ----- tw
- 更改 RAID 模式将会删除所有数据。 ----- cn
- RAID モードを変更すると、すべてのデータが削除されます。 ----- ja
- RAID 모드의 변경은 모든 데이터를 삭제합니다. ----- ko
- การเปลี่ยนโหมด RAID จะลบข้อมูลทั้งหมด ----- th
- RAID modu deęistirilidęinde t¼m veriler silinir. ----- tr
- A RAID-m¼d megv¼ltoztat¼sa az ¼sszes adat t¼rlésével jár. ----- hu
- Zmena reęimu RAID odstrani v¼schna data. ----- cs
- Zmiana trybu RAID usuwa wszystkie dane. ----- pl
- البيانات تغيير وضع RAID يحذف كل ----- ar

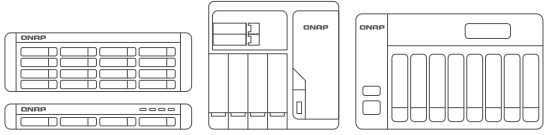


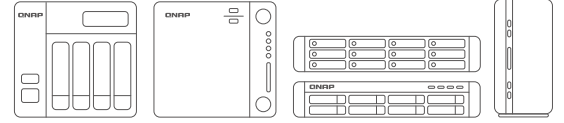


Download Center
www.qnap.com/download



- Visit Download Center for our full guides and utilities. ----- en
- Unsere vollständigen Handbücher und Dienstprogramme finden Sie im Download Center. ----- de
- Visitez le Centre de téléchargement pour accéder à nos guides et utilitaires complets. ----- fr
- Per le guide e le utilità complete, visitare il Centro download. ----- it
- Visite el Centro de descargas para ver todas nuestras guías y utilidades. ----- es
- Bezoek het downloadcentrum voor onze uitgebreide gidsen en hulpprogramma's. ----- nl
- Besök Nedladdningscenter för våra fullständiga guider och verktyg. ----- sv
- Katso täydelliset oppaat ja apuohjelmat latauskeskuksesamme. ----- fi
- Besøg Downloadcenter for at se alle vores vejledninger og hjælpeværktøjer. ----- da
- Gå til Nedlastingscenter for fullstendige veiledninger og verktøy. ----- no
- Visite a Central de Download para acessar nossos guias e utilitários completos. ----- pt
- Чтобы ознакомиться с полным набором руководств и служебных программ, посетите Центр загрузки. ----- ru
- 請前往下載中心取得完整指南和應用工具。 ----- tw
- 有关完整指南和实用工具，请访问“下载中心”。 ----- cn
- 完全なガイドとユーティリティについては、ダウンロードセンターをご覧ください。 ----- ja
- 다운로드 센터에서 전체 지침 및 유틸리티를 확인하십시오. ----- ko
- กรุณาเข้าศูนย์การดาวน์โหลดเพื่อดูคู่มือฉบับสมบูรณ์และโปรแกรมอรรถประโยชน์ต่าง ๆ ----- th
- Tam kılavuzumuz ve yardımcı hizmetlerimiz için İndirme Merkez'i ziyaret edin. ----- tr
- A teljes útmutatók és segédprogramok megtekintéséhez keresse fel a Letöltési központot. ----- hu
- Kompletniho průvodce a nástroje najdete na webu Centrum stahování. ----- cs
- Odwiedź Centrum pobierania, aby uzyskać kompletne przewodniki i narzędzia. ----- pl
- المساعدة الكاملة للحصول على الأدلة والأدوات تفضل بزيارة مركز التنزيل. ----- ar







helpdesk.qnap.com



docs.qnap.com

QNAP

Printed in Taiwan
P/N: 51000-024576-RS